


Ga nooit op stap zonder je AG Health app



SUPPORTER VAN JOUW LEVEN



Registreer je snel en eenvoudig op www.ag.be/app-health

1. Registratie op AG Health app


In enkele stappen ben je klaar om de app te gebruiken!


- Neem je smartphone en open de Apple Store of Google Play Store.
- Klik op 'Zoeken' en geef '**AG Health**' in. Je herkent de app aan dit icoontje:
- Download de app.
- Open de app op je smartphone.
- Selecteer **je taal**.



REGISTRATIE

Ben je al geregistreerd op
My Global Benefits?


 Ja, ik heb een account >

 Nee, ik registreer me nu >

Als je al een My Global Benefits-account hebt

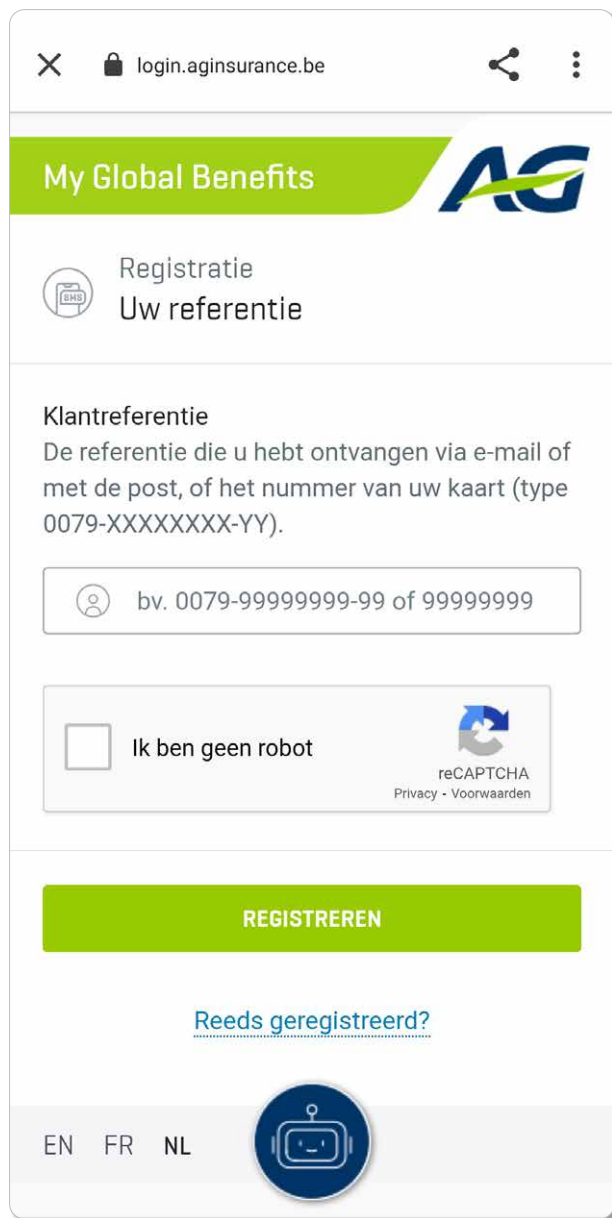
- Klik je op '**Ja, ik heb een account**'.
- Selecteer daarna '**Ik wil inloggen op My Global Benefits**'.
- Voer **je e-mailadres en gsm-nummer** in (dit zijn de gegevens die je hebt ingevuld bij je registratie op My Global Benefits) en klik op '**Inloggen**'.
- Je krijgt automatisch een inlogcode via sms. Voer deze code op het volgende scherm in en klik op '**Inloggen**'.

Als je nog geen My Global Benefits-account hebt, er zijn 2 manieren om je te registreren:

- In 2 minuten via de app itsme 
- Via een code die je enkele dagen later met de post krijgt.

Kies een van deze methodes om te weten hoe je verdergaat.

Klik op de registratiemethode van jouw keuze. Volg de instructies op het scherm. Je klantreferentie wordt gevraagd. Dit is het nummer dat je vindt in **je brief, e-mail** of op je My Healthcare Card (als je die hebt) en dat begint met 0079.



login.aginsurance.be

My Global Benefits

Registratie Uw referentie

Klantreferentie
De referentie die u hebt ontvangen via e-mail of met de post, of het nummer van uw kaart (type 0079-XXXXXXXX-YY).

bv. 0079-99999999-99 of 99999999

Ik ben geen robot

reCAPTCHA
Privacy - Voorwaarden

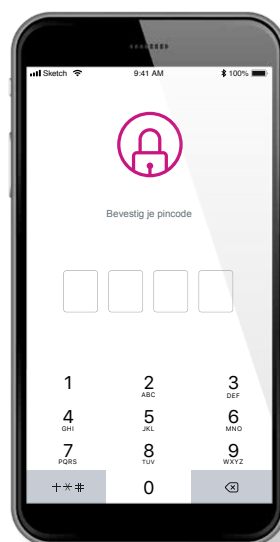
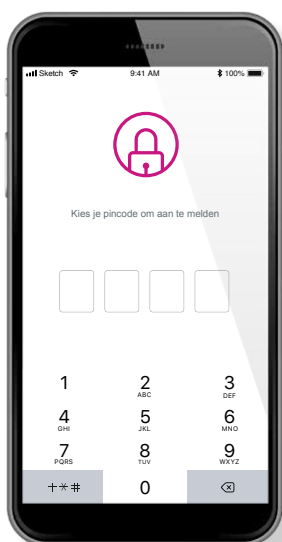
REGISTREREN

[Reeds geregistreerd?](#)

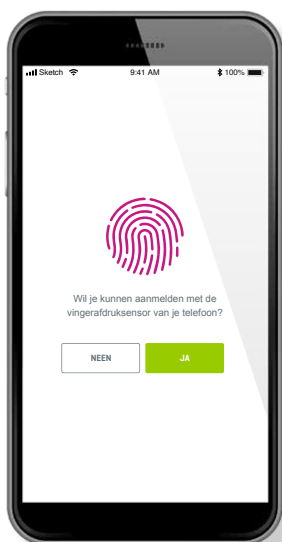
EN FR NL

2. App activeren en instellen

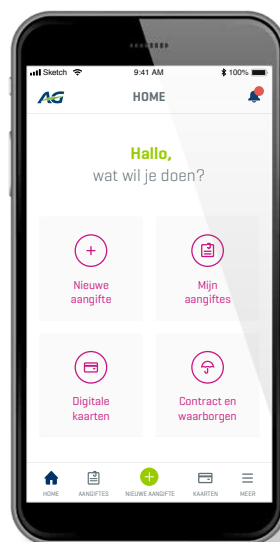
- 1 Kies een **pincode van 4 cijfers**. Je moet deze pincode twee keer ingeven:



- 2 Als je dat wil, kan je ook je **vingerafdruk** instellen of gezichtsherkenning gebruiken.



- 3 Als je klaar bent, kom je op de **homepagina van de app**.



3. De app gebruiken

Om de app te gebruiken, doe je het volgende:

- 1 Open de app op je smartphone.
- 2 Voer je pincode in, gebruik je vingerafdruk of scan je gezicht om je te identificeren.

Meer info over het gebruik van de app vind je op www.ag.be/app-health.

