

Toujours à portée de main votre app MyAG Employee Benefits



SUPPORTER DE VOTRE VIE

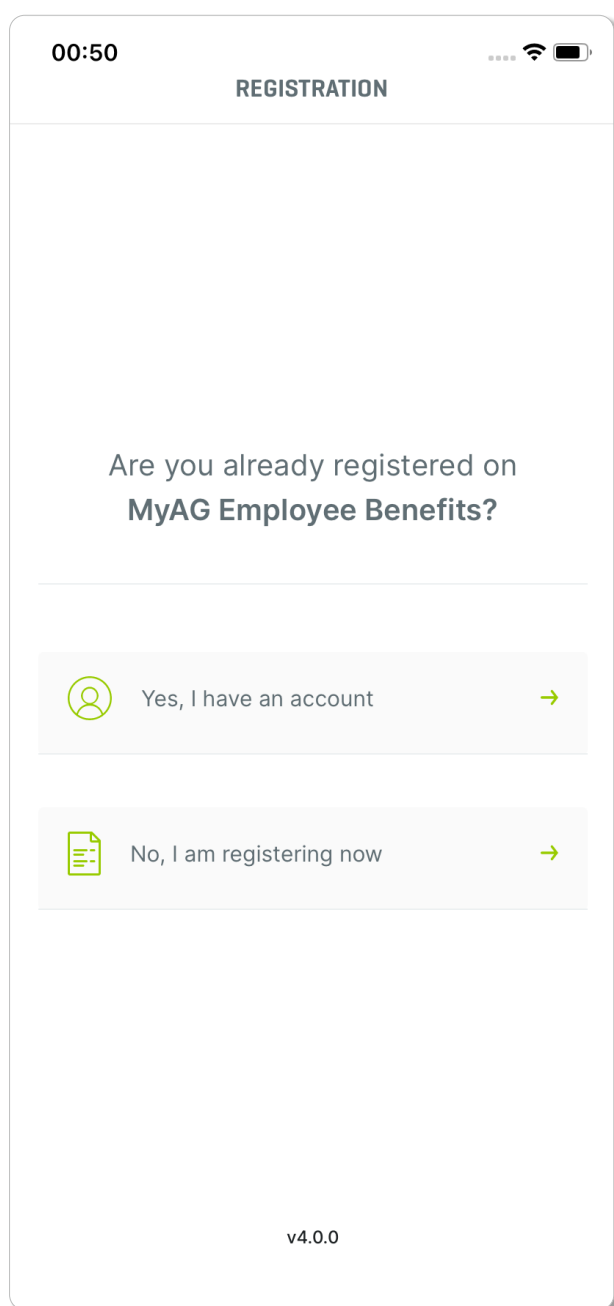


Enregistrez-vous rapidement et facilement sur
<https://myageb.aginsurance.be/fr/Pages/myageb-app.aspx>

1. Votre enregistrement sur l'app MyAG Employee Benefits

En quelques étapes, votre application sera prête à l'emploi.

- Prenez votre smartphone et rendez-vous sur l'Apple Store ou Google Play Store.
- Cliquez sur « Chercher » et tapez « **MyAG Employee Benefits** ». Vous reconnaîtrez l'application à cette icône :
- Téléchargez ensuite l'application.
- Ouvrez l'application sur votre smartphone.
- Sélectionnez **votre langue**.



Si vous avez déjà un compte MyAG Employee Benefits

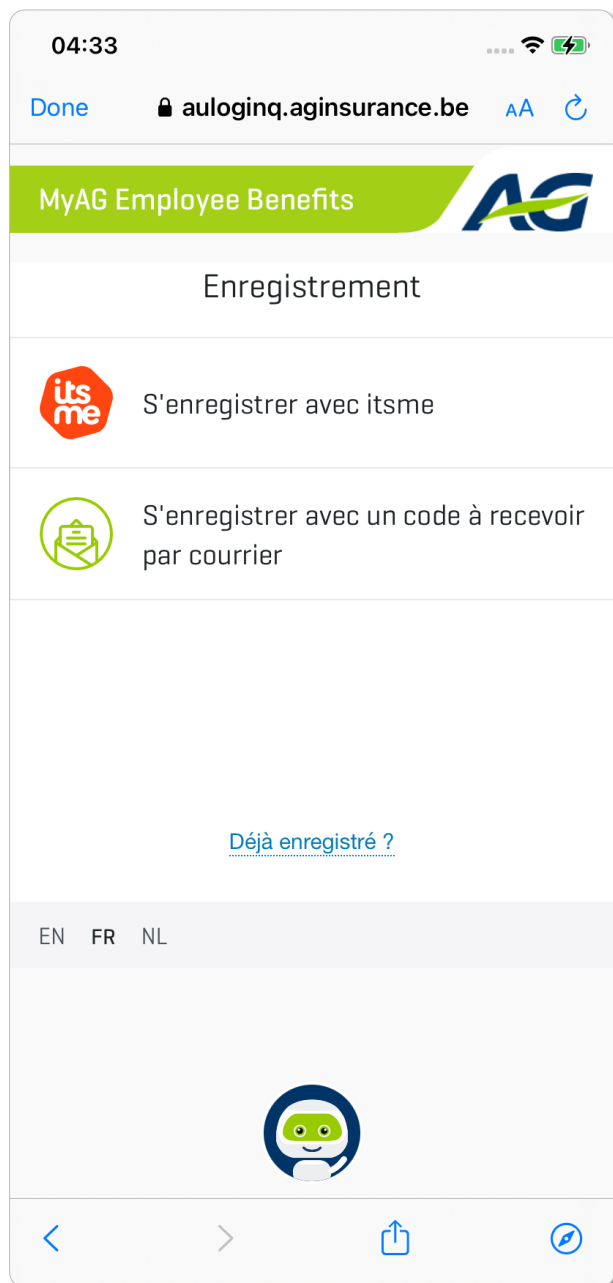
- Cliquez sur « **Oui, j'ai un compte** ».
- Sélectionnez ensuite « **je veux me connecter à MyAG Employee Benefits** ».
- Introduisez **votre adresse email et votre numéro de GSM** (ce sont les mêmes données que vous avez remplies lors de l'enregistrement sur MyAG Employee Benefits) et cliquez sur « **Se connecter** ».
- Vous recevez automatiquement un code de connexion par sms. Introduisez ce code sur l'écran suivant et cliquez sur « **Se connecter** ».

Si vous n'avez pas encore de compte MyAG Employee Benefits, il y a 2 manières de vous enregistrer :

- En 2 minutes via l'application itsme 
- Via un code envoyé par courrier postal qui arrivera quelques jours plus tard.

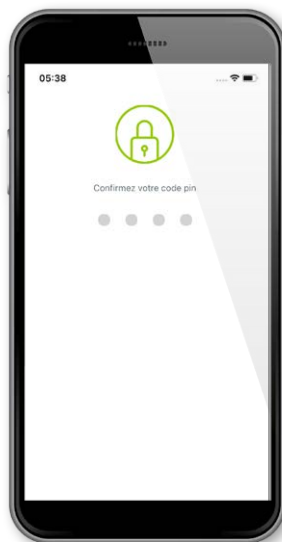
Choisissez une de ces méthodes pour savoir comment procéder.

Cliquez sur le type d'enregistrement choisi. Suivez les instructions à l'écran. Votre référence client vous est demandée. Il s'agit du numéro reçu dans **votre lettre**, **votre e-mail** ou sur votre My Healthcare Card (si vous en possédez une) commençant par 0079.



2. Activer/Configurer l'application

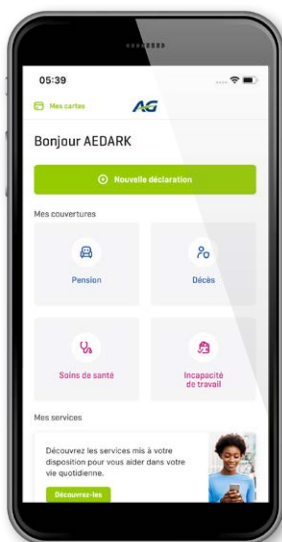
- 1 Choisissez **un code PIN de 4 chiffres**. Vous devez introduire ce code PIN deux fois :



- 2 Si vous le désirez, vous pouvez aussi configurer **votre empreinte digitale** ou utiliser la reconnaissance faciale :



- 3 Une fois terminé, vous arrivez sur **la page d'accueil de l'application** :



3. Utiliser l'application

Pour utiliser l'application par après, vous devrez simplement :

- 1 Ouvrir l'application sur votre smartphone.
- 2 Introduire votre code PIN ou votre empreinte digitale pour vous identifier ou scannez votre visage.

Plus d'infos sur l'utilisation de l'application sur <https://myageb.aginsurance.be/fr/Pages/myageb-app.aspx>.

