

31/08/2024

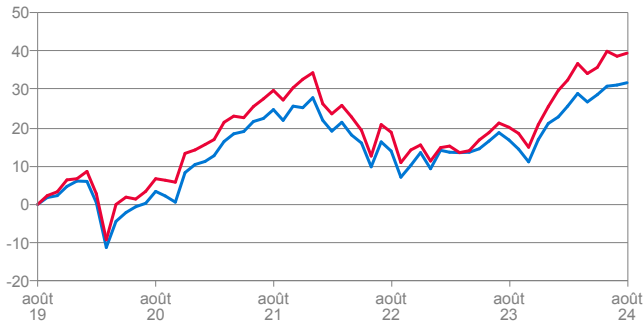
Catégorie: Allocation EUR Agressive - International
Stratégie d'investissement

Rainbow Orange est un fonds d'investissement ouvert dans le cadre d'une assurance de groupe en branche 23. Le fonds vise à réaliser une plus value sur la prime investie principalement par le biais d'investissements à concurrence de 25% dans des fonds en obligations et 75% dans des fonds en actions et activement gérés par des gestionnaires de fonds internes et externes (multi-manager) selon différents styles de gestion (multi-style). Une diversification maximale est obtenue grâce à la diversité des valeurs sélectionnées dans un nombre de secteurs variés (multi-assets).

Performance

Performance indexée du fonds, comparée à la moyenne de sa catégorie sur 5 Ans en %

Données au 31/08/2024


Performance en %

	Fonds	Catégorie
3 mois	2,73	2,42
YTD	11,04	8,86
1 an	16,03	12,82
3 ans	7,46	5,90
3 ans Annualisée	2,43	1,93
5 ans Annualisée	6,86	5,73
10 ans Annualisée	5,99	4,85
Depuis le lancement	5,83	4,89

(Analyse de la performance basée en : BID-BID, Réinvestissement brut, en Euro Ex Belgian Franc)

Risque

Classe de risque	1	2	3	4	5	6	7
Risque lié aux cours de change				Élevé			
Risque lié aux taux				Bas			
Risque lié aux marchés des actions				Élevé			

Volatilité du fonds par rapport à sa catégorie



Calculs sur 5 Ans. Données au 31/08/2024

Données Techniques

Dernière VNI (30/08/2024)	490,82
Devise	EUR
Actif total (30/08/2024)	€169,85 Mil.
Actif total (31/12/2023)	€154,68 Mil.
Actif total (31/12/2022)	€127,33 Mil.
Actif total (31/12/2021)	€136,45 Mil.
Date de constitution	20/01/1993
Valorisation	Quotidienne
Compartment	Mix

Répartition sectorielle
Premières lignes

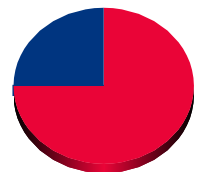
Mis à jour au 31/08/2024

1. Technologie de l'information	19,95%
2. Finances	12,60%
3. Emprunts d'Etats	12,36%
4. Soins de santé	9,97%
5. Biens de consommation (durable)	9,30%

Allocation d'actifs
Types d'actifs

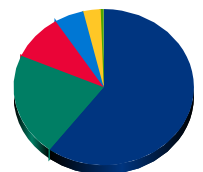
Mis à jour au 31/08/2024

■ Actions	75,00%
■ Obligations	25,00%


Répartition géographique du portefeuille
Régions

Mis à jour au 31/08/2024

■ Amér. du Nord	60,26%
■ Zone Euro	21,34%
■ Europe ex-EMU	9,42%
■ Asie	5,31%
■ Marchés Emerg.	3,13%
■ Europe Emerg.	0,53%



La branche 23 concerne les opérations d'assurance dont le risque financier est entièrement supporté par le preneur d'assurance et pour lesquelles AG Insurance n'offre aucune garantie de résultat. Ce document est purement informatif et ne fait pas partie intégrante du contrat d'assurance. La compagnie ne peut pas être tenue pour responsable si certaines données se révélaient périmées. La classe de risque déterminé par l' A.R. Vie, représente la probabilité de différence entre le rendement finalement réalisé et le rendement attendu d'investissement. Les rendements réalisés dans le passé ne constituent pas une garantie pour l'avenir. Le risque financier de ces fonds d'investissement est supporté par le preneur d'assurance. Pour toute information complémentaire à propos de ces fonds, nous vous renvoyons au règlement de gestion qui peut être obtenu gratuitement sur simple demande auprès de AG Insurance.

© 2016 Morningstar, Inc. Tous droits réservés. Les informations contenues dans les présentes: (1) appartiennent à Morningstar et/ou ses fournisseurs d'informations; (2) ne peuvent être ni reproduites, ni redistribuées; (3) sont présentées sans garantie d'exactitude, d'exhaustivité ou d'actualité. Ni Morningstar ni ses fournisseurs d'informations ne pourront être tenus pour responsables de tout dommage ou perte résultant de l'utilisation de ces données. Les performances passées ne garantissent pas les résultats futurs.