

31/08/2024

**Categorie: Obligaties EUR Gediversifieerd**

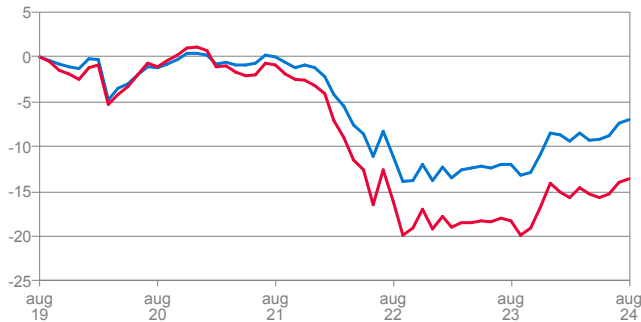
## Beleggingsstrategie

Rainbow Blue Euro is een beleggingsfonds van fondsen ter beschikking in het kader van een groepsverzekering in tak 23. Dit fonds wordt actief beheerd door interne en externe fondsbeheerders (multi-management) die streven naar een aangroei van de geïnvesteerde premie door hoofdzakelijk te beleggen in verschillende obligatiefondsen volgens verschillende investeringsstijlen (multi-style). Een maximale diversificatie wordt bereikt door te beleggen in een waaier van waarden uit verschillende sectoren (multi-asset).

## Performance

Geïndexeerd fondsrendement in vergelijking met sectorgemiddelde over 5 jaar in %

Berekeningsdatum 31/08/2024



## Performance-overzicht in %

	Fonds	Categorie
3 maanden	2,56	2,47
YTD	0,62	1,71
1 jaar	5,73	5,73
3 jaar	-12,83	-6,83
3 jaar op jaarbasis	-4,47	-2,33
5 jaar op jaarbasis	-2,88	-1,36
10 jaar op jaarbasis	-0,40	0,12
Sinds creatie	1,68	1,74

(Berekeningsbasis: BID-BID, Gross reinvestment, in Euro Ex Belgian Franc voorwaarden)

## Risico

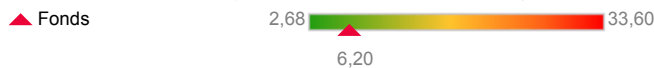
Risicoklasse 1 2 3 4 5 6 7

Wisselkoersrisico Zeer Laag

Rente-risico Zeer Hoog

Aandelenmarktrisico Zeer Laag

Volatiliteit van het fonds op jaarbasis ten opzichte van de categorie



Berekening over 5 jaar. Berekeningsdatum 31/08/2024

## Technische Kenmerken

Laatste NIW (30/08/2024)	139,27
Valuta	EUR
Totale activa (30/08/2024)	€140,57 Mil.
Totale activa (31/12/2023)	€131,14 Mil.
Totale activa (31/12/2022)	€122,52 Mil.
Totale activa (31/12/2021)	€148,87 Mil.
Oprichtingsdatum	1/10/2004
Waardering	Dagelijks
Compartment	Full Bond

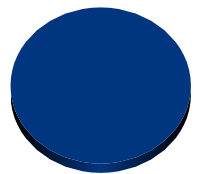
## Sectoriële spreiding

Grootste belangen		aangepast op 31/08/2024
1. Overheid	43,59%	<div style="width: 43.59%;"></div>
2. Bedrijven	32,01%	<div style="width: 32.01%;"></div>
3. Financiële sector	21,94%	<div style="width: 21.94%;"></div>
4. Gewaarborgde leningen	2,30%	<div style="width: 2.30%;"></div>
5. Absolute Return Fixed Income	0,14%	<div style="width: 0.14%;"></div>

## Asset Allocatie

Activa aangepast op 31/08/2024

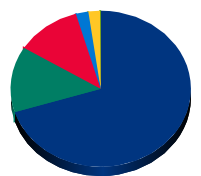
Obligaties	100,00%
------------	---------



## Geografische spreiding van de portefeuille

Regio's aangepast op 31/08/2024

Eurozone	70,18%
Europa Ex-EMU	13,59%
Noord Amerika	11,77%
Emerg. Europa	2,24%
Azië	2,11%
Emerg. Markets	0,10%



De tak 23 heeft betrekking op de verzekeringsverrichtingen waarvan het financiële risico volledig gedragen wordt door de verzekeringnemer en waarvoor AG Insurance geen enkele resultaatgarantie biedt. Dit document is louter informatief en maakt geen deel uit van het verzekeringscontract. De maatschappij kan niet aansprakelijk gesteld worden wanneer sommige gegevens achterhaald zouden zijn. De risicoklasse bepaald volgens het KB-Leven, staat voor de kans op een verschil tussen het uiteindelijk behaald rendement en het verwachte rendement van een belegging. Rendementen, die in het verleden verwezenlijkt zijn, zijn niet gewaarborgd voor de toekomst. Het financiële risico van deze beleggingsfondsen wordt door de verzekeringnemer gedragen. Voor bijkomende informatie met betrekking tot voormelde fondsen verwijzen wij naar het beheersreglement dat gratis op eenvoudig verzoek te bekomen is bij AG Insurance.

© 2020 Morningstar Benelux. Alle rechten voorbehouden. De informatie aangaande beleggingsfondsen en de fondsportefeuille in dit document weergegeven: (1) is eigendom van Morningstar en is in licentie verstrekt, (2) mag uitsluitend gebruikt worden conform de contractueel opgestelde licentievoorwaarden, (3) dient informatieve doeleinden en mag niet opgevat worden als beleggingsadvies van Morningstar, (4) is met grote zorg samengesteld maar kan desondanks onjuistheden bevatten. Morningstar aanvaardt geen enkele aansprakelijkheid voor beslissingen gebaseerd op de weergegeven informatie.